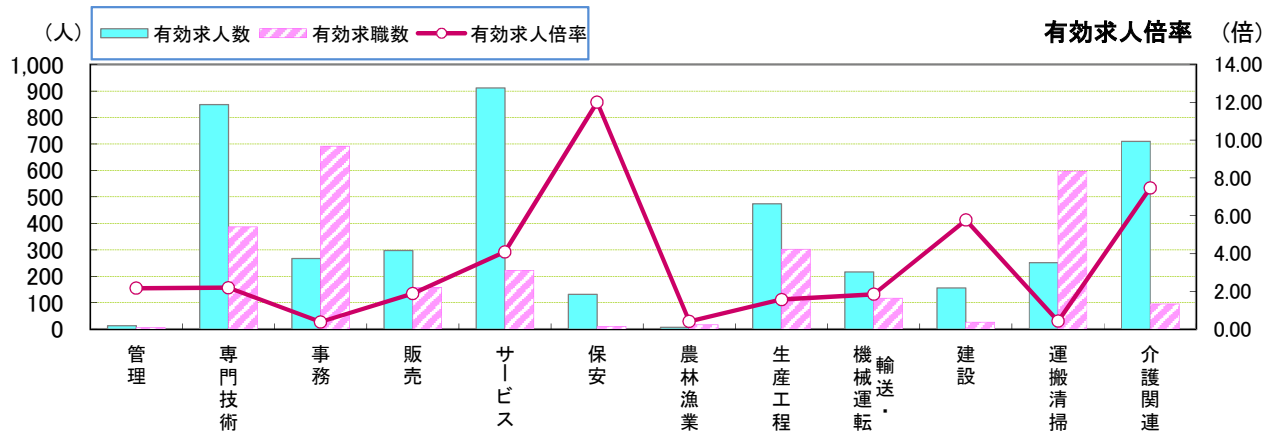


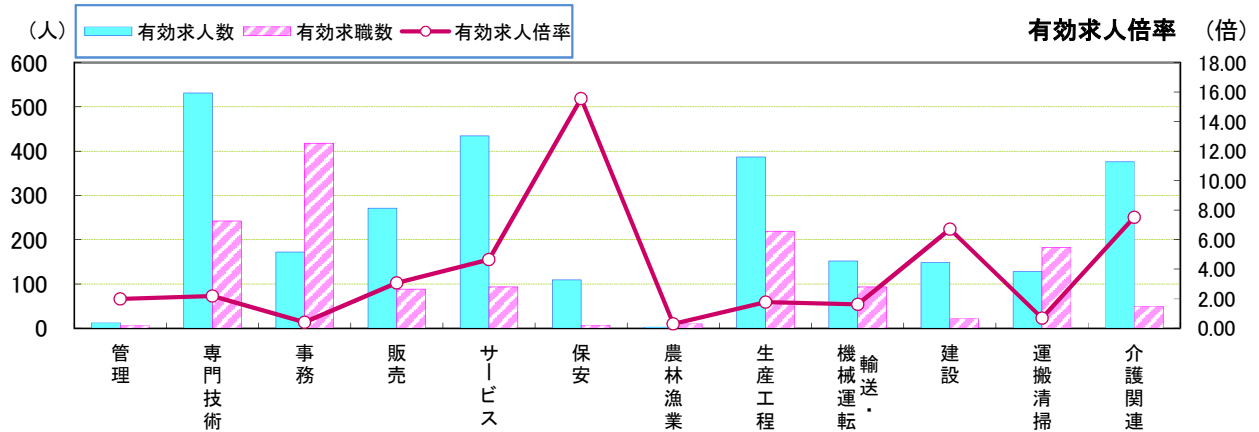
2022年 9月内容



職業別	管理	専門技術	事務	販売	サービス	保安	農林漁業	生産工程	輸送・機械運転	建設	運搬清掃	介護関連	職業計
有効求人人数	13	849	267	297	912	132	7	474	216	156	252	710	3,575
有効求職数	6	387	692	158	223	11	17	302	117	27	597	95	3,085
有効求人倍率	2.17	2.19	0.39	1.88	4.09	12.00	0.41	1.57	1.85	5.78	0.42	7.47	1.16

* 学卒・臨時・季節を除き、パートを含む常用計(常用フル、常用パートの単純計)のため公表数値とは一致しない。(求職関係はハローワーク利用登録者の数値)
* 介護関連はサービスの職業のうち、介護関連の職業を合計したもの。

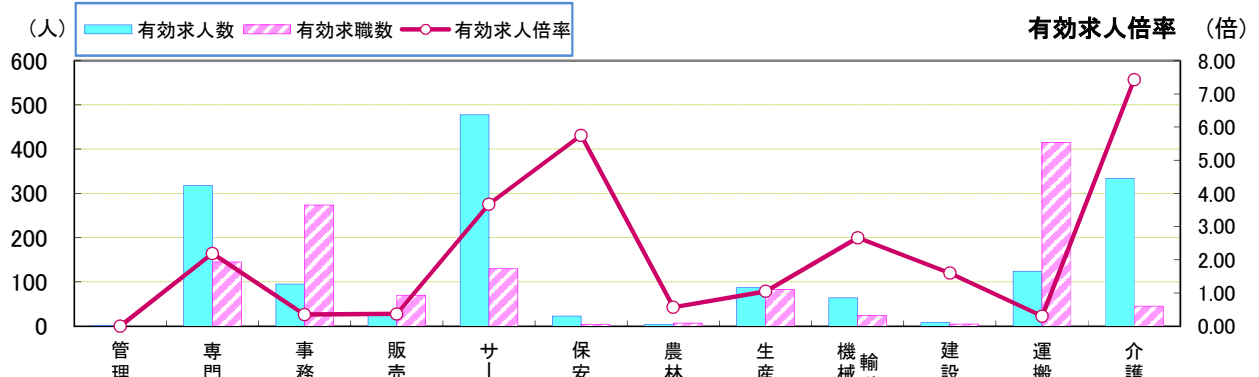
常用（フルタイム）



職業別	管理	専門技術	事務	販売	サービス	保安	農林漁業	生産工程	輸送・機械運転	建設	運搬清掃	介護関連	職業計
有効求人人数	12	531	172	271	434	109	3	387	152	148	128	376	2,347
有効求職数	6	242	418	88	93	7	10	219	93	22	182	50	1,663
有効求人倍率	2.00	2.19	0.41	3.08	4.67	15.57	0.30	1.77	1.63	6.73	0.70	7.52	1.41

* 学卒・パート・臨時・季節を除く常用フルタイム。

常用（パートタイム）



	管理	専門技術	事務	販売	サービス	保安	農林漁業	生産工程	輸送・機械運転	建設	運搬清掃	介護関連	職業計
職業別	管理	専門技術	事務	販売	サービス	保安	農林漁業	生産工程	輸送・機械運転	建設	運搬清掃	介護関連	職業計
有効求人数	1	318	95	26	478	23	4	87	64	8	124	334	1,228
有効求職数	0	145	274	70	130	4	7	83	24	5	415	45	1,422
有効求人倍率	#DIV/0!	2.19	0.35	0.37	3.68	5.75	0.57	1.05	2.67	1.60	0.30	7.42	0.86

* 臨時的・季節的・日雇のパートを除く常用的パート。